



DISEÑO

La delgadez de los tubos ofrece una increíble sensación de ligereza. ARPA 12 es ideal para proyectos de diseño de interiores.

ACABADOS DE ALTA GAMA

ARPA 12 ofrece una amplia gama de colores, incluidos los RAL personalizados.

CONFORT Y RENDIMIENTO

ARPA 12 garantiza la difusión del calor uniforme y coherente. Sus altos poderes están adaptados a las instalaciones de baja temperatura (bomba de calor, caldera con bomba de calor condensación,...).

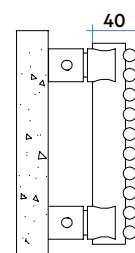

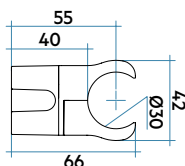
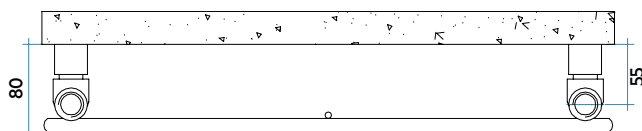


Características

- Radiador de diseño, fabricado con elementos en acero.
- Colectores verticales de Ø30 mm.
- Tubos horizontales de Ø12 mm.
- Roscas 1/2" gas derecha.
- Presión máxima de trabajo: 10 bar.
- Temperatura máx. admitida: 95°C.

El precio incluye

- Purgador manual de 1/2".
- Tapón ciego de 1/2".
- Soportes para pared en el mismo color del radiador.



Modelo	Código	Profundidad	Anchura	Entre eje	Peso	Capac.
		P mm	L mm	L' mm		
520	A120520 YY 01	40	520	470	0,23	0,06
550	A120550 YY 01	40	550	500	0,24	0,06
650	A120650 YY 01	40	650	600	0,27	0,07
700	A120700 YY 01	40	700	650	0,28	0,07
750	A120750 YY 01	40	750	700	0,29	0,07
850	A120850 YY 01	40	850	800	0,33	0,08
920	A120920 YY 01	40	920	870	0,35	0,09
1220	A121220 YY 01	40	1220	1170	0,45	0,10
1520	A121520 YY 01	40	1520	1470	0,54	0,13
1820	A121820 YY 01	40	1820	1770	0,64	0,15
2020	A122020 YY 01	40	2020	1970	0,70	0,17
2220	A122220 YY 01	40	2220	2170	0,77	0,18
2520	A122520 YY 01	40	2520	2470	0,87	0,20

Para ΔT diferentes a los expresados en la tabla utilizar la fórmula: $Q=Q_n (\Delta T / 50)^n$.

01 = Código color Blanco Estándar.

YY=Número elementos

Leyenda código

Número elementos Código color Blanco Estándar.

A12 0520 YY 01 IR 01 H — Horizontal

Anchura

Código tipo de conexión

Potencia térmica por metro lineal (Watt)

NºELEMENTOS	4	8	12	16	20	24	28	32	36	40	44	48	52	56	60
$\Delta T=50^{\circ}C$	221	318	416	513	611	708	809	903	991	1074	1150	1221	1287	1347	1402
$\Delta T=40^{\circ}C$	166	239	313	388	463	541	619	693	762	827	888	938	983	1023	1059
$\Delta T=30^{\circ}C$	114	165	217	270	323	382	439	492	543	591	637	667	694	718	738
Exponente	1,292	1,285	1,277	1,256	1,246	1,207	1,189	1,189	1,179	1,168	1,158	1,182	1,207	1,232	1,256



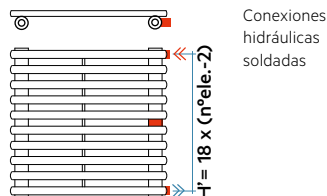
ALTURA H (mm)	ANCHURA L (mm)												
	520	550	650	700	750	850	920	1220	1520	1820	2020	2220	2520
yy=04 Elementos 76	W 115	122	144	155	166	188	203	270	336	402	446	491	557
yy=08 Elementos 148	W 166	175	207	223	239	271	293	389	484	580	643	707	803
yy=12 Elementos 220	W 216	229	270	291	312	354	383	507	632	757	840	923	1048
yy=16 Elementos 292	W 267	282	334	359	385	436	472	626	780	934	1037	1140	1294
yy=20 Elementos 364	W 318	336	397	428	458	519	562	745	928	1112	1234	1356	1539
yy=24 Elementos 436	W 368	390	460	496	531	602	652	864	1077	1289	1431	1572	1785
yy=28 Elementos 508	W 421	445	526	566	607	687	744	987	1229	1472	1634	1795	2038
yy=32 Elementos 580	W 470	497	587	632	677	768	831	1102	1373	1644	1824	2005	2276
yy=36 Elementos 652	W 515	545	644	694	743	843	912	1209	1507	1804	2002	2201	2498
yy=40 Elementos 724	W 558	591	698	752	805	913	988	1310	1632	1954	2169	2384	2706
yy=44 Elementos 796	W 598	633	748	805	863	978	1058	1403	1748	2093	2323	2553	2899
yy=48 Elementos 868	W 635	672	794	855	916	1038	1123	1490	1856	2222	2467	2711	3077
yy=52 Elementos 940	W 669	708	836	901	965	1094	1184	1570	1956	2342	2599	2856	3242
yy=56 Elementos 1012	W 700	741	875	943	1010	1145	1239	1643	2047	2451	2721	2990	3394
yy=60 Elementos 1084	W 729	771	911	981	1052	1192	1290	1710	2131	2552	2832	3112	

ARPA 12 Horizontal se encuentra disponible hasta una altura de 60 elementos y en composiciones pares (precio indicado en la tabla) e impares (el precio será el de la medida superior) (mín. 4 elementos). El precio de aquellas composiciones no reflejadas en la tabla es el correspondiente a la composición inmediatamente superior a la solicitada.

Colores disponibles

- Color Blanco Estándar
- Serie Classic
- Serie Especial
- Otros colores RAL

Figura 1



COMPATIBILIDAD CON INSTALACIONES

Instalación BITUBO

CONEXIÓN CRUZADA

Entrada por un colector y salida por el otro.
El radiador se suministra con 4 tomas de 1/2" en los colectores.

Sin incremento de precio.

Kit de válvulas bitubo no incluido.

CONEXIÓN EN MISMO COLECTOR

Requiere preinstalación de un diafragma interno (Fig. 1 de esta página en rojo).

Indicar entrada y salida.

Kit de válvulas bitubo no incluido.

CONEXIÓN LATERAL CON MANGUITOS

Preinstalación de dos manguitos laterales de 1/2" y diafragma interno entre ellos.

El entre eje mínimo es de 50 mm y el máximo según la fórmula:

$$H' = 18 \times (n^{\circ}elementos-2)$$

Ver Fig. 1 de esta página.

Kit de válvulas bitubo no incluido.

Instalación MONOTUBO

ÚNICAMENTE COMPATIBLE PARA CONEXIÓN POR ABAJO

Indicar entrada para la colocación de un desviador de flujo interno.

Solicitar tapón ciego de 1/2" (ref. ASITAP07).

No incluido en el precio.

Kit de válvulas monotubo no incluido.

Accesorios recomendados

Kits válvulas

Bitubo, Monotubo

Cubretubos y embellecedores



ARPA 12 HORIZONTAL

30 Elementos, Altura 544 mm, Anchura 1820 mm
Color Sunstone (Cód. 2D) Serie Especial.

